

お口の健康手帳



とみつか 歯科 様

とみつか 歯科 医院

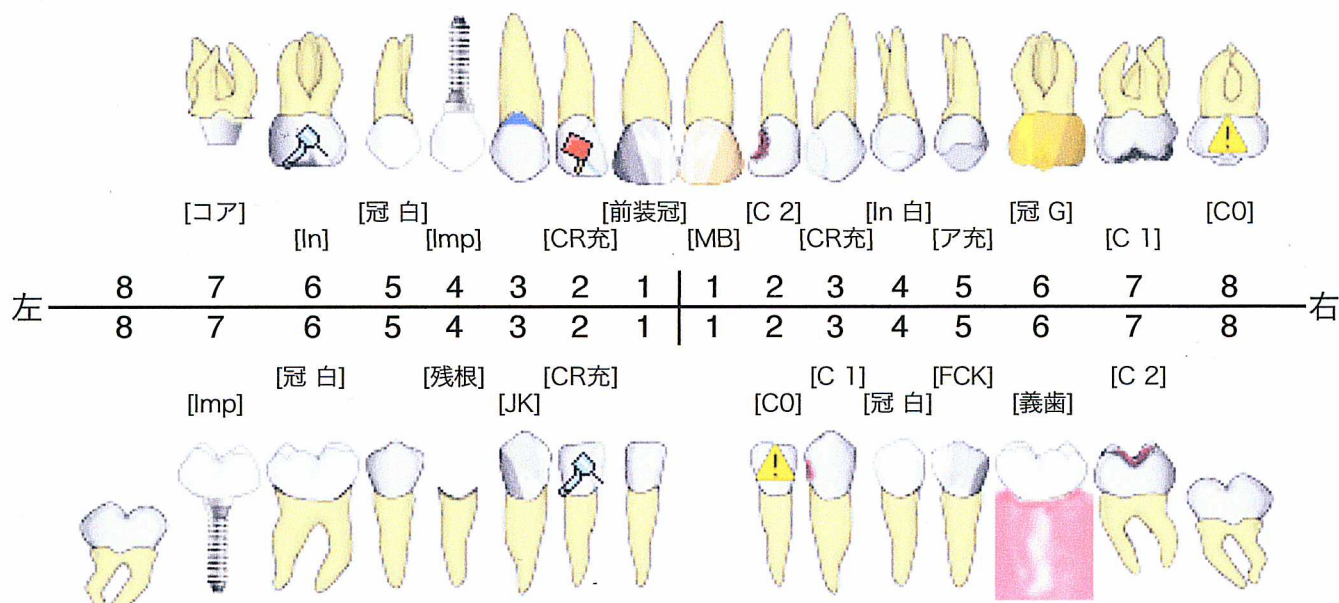
〒963-0111 福島県郡山市安積町荒井字太夫場加29-1
TEL 024-945-8881

ムシ歯診断書

No. 10001

とみつか 歯科 様

検査日 2013.11.05



C0: C0は、放っておくとムシ歯になってしまう可能性があります。ムシ歯にならないよう予防しましょう。

C1: 歯の表面のエナメル質に及んだ状態で、痛みはあまり無く治療も極簡単です。

C2: エナメル質よりも柔らかい象牙質にまで及んだ状態で、冷たいものがしみる等の自覚症状がでてきます。治療がやや複雑になり、麻酔を必要とすることもあります。

C3: すでに神経にまで及んでいるため、痛みのため寝付かれないこともあります。炎症を起こしている神経を取り除く治療が必要です。

残根: C3が悪化した状態で、残根と表示しています。歯の表面はもとより内部の神経も破壊されており、元に戻すことはほぼ不可能なため、歯を抜く必要があります。

あなたの歯の状態が絵で表示されています。

とみつか歯科医院

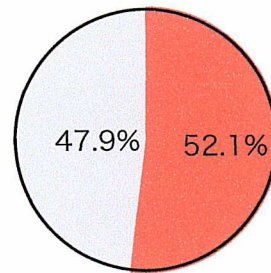
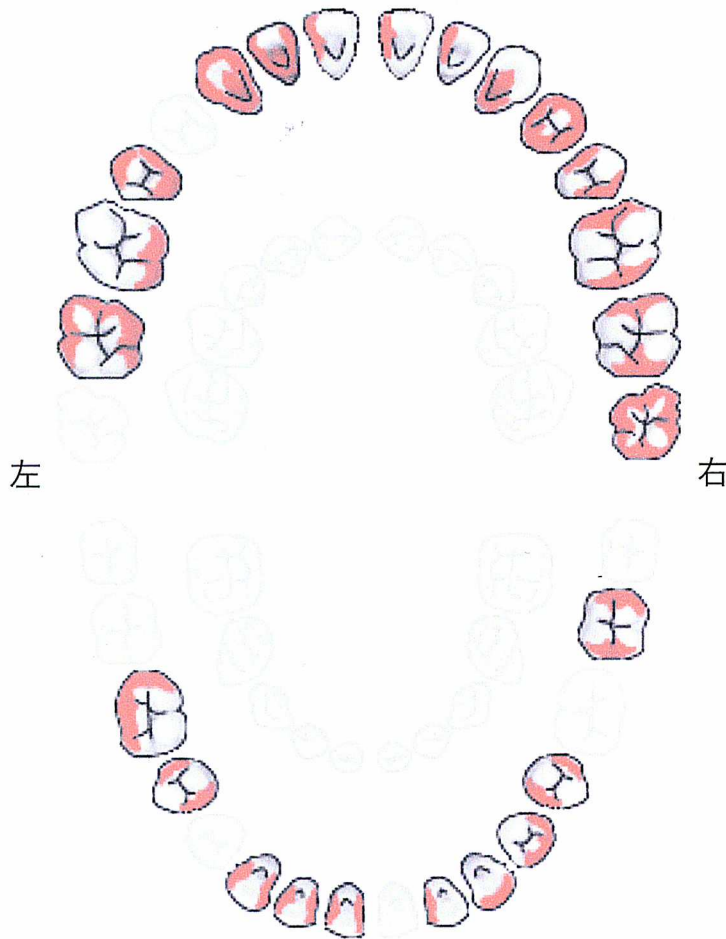
〒963-0111 福島県郡山市安積町荒井字太夫場加29-1
TEL 024-945-8881

歯の汚れ診断書

No. 10001

とみつか 歯科 様

検査日 2013.11.05



磨き残し : 52.1%
磨き : 47.9%

赤く色のついている部分が、あなたの歯の磨き残しとなっているところを表しています。歯と歯の間、歯ぐきの近くの汚れが一番落としにくく、磨き残しとなっています。この汚れを落とすためには歯ブラシの毛先を使って動かすことです。汚れの落ちる磨き方をマスターしましょう。

とみつか歯科医院

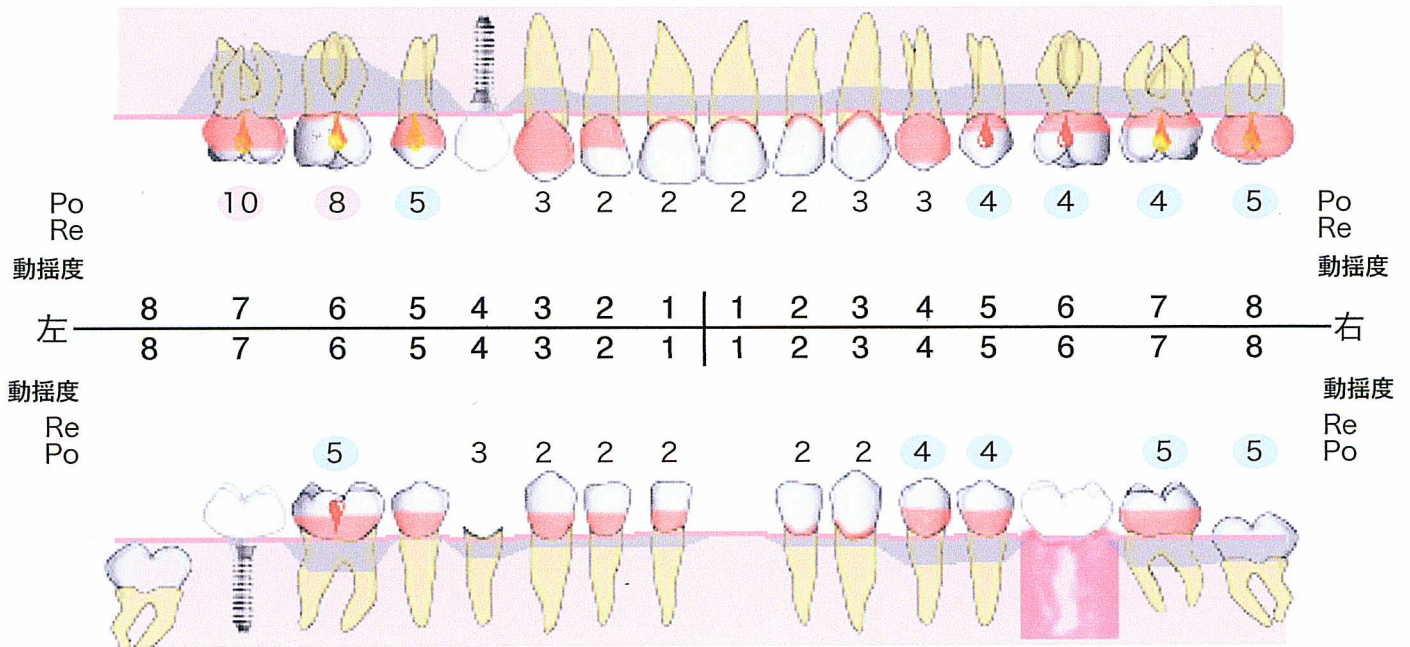
〒963-0111 福島県郡山市安積町荒井字太夫場加29-1
TEL 024-945-8881

歯周診断書

No. 10001

とみつか 歯科 様

検査日 2013.11.05



ポケット深さ(Po) ~3mm 4~6mm 7mm~
 歯のぐらつき → 前後 ← → 前後・左右 ↕ 前後・左右・上下

あなたの歯ぐきの健康状態を表しています。歯と歯ぐきの間にある溝を歯周ポケットといいます。イラストではポケットの深さを灰色で表現しています。ポケットの深さの数値は、初回については黒色のみの表示ですが、2回目以降は前回よりも改善されている場合は青色、悪化している場合は赤色で表示されています。

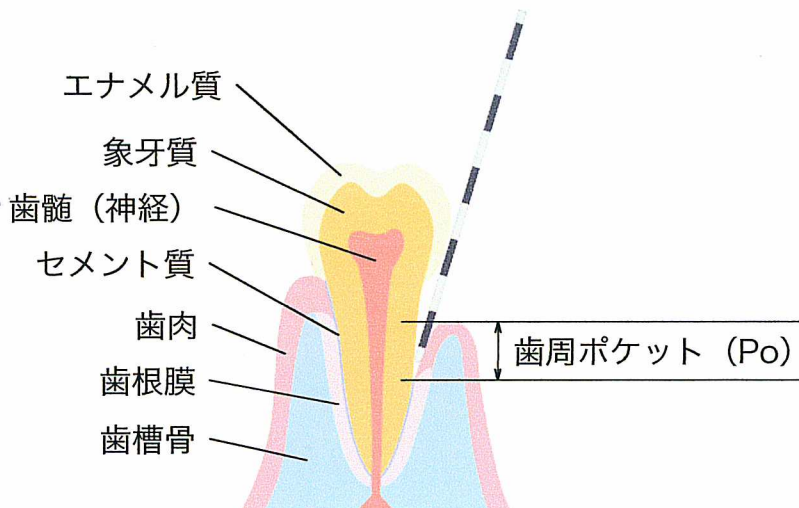
とみつか歯科医院

〒963-0111 福島県郡山市安積町荒井字太夫場加29-1
 TEL 024-945-8881

診断書説明

No. 10001

とみつか 歯科 様



	C0	歯の表面にムシ歯の初期症状が見られます		In ア充	金属の詰めもので治療されています
	C1	歯の表面のエナメル質に穴があいた状態で、まだ痛みのないムシ歯です		CR充	プラスチックの詰めもので治療されています
	C2	エナメル質の下の象牙質にまで及んでいる、進行したムシ歯です		In 白 In G	美しさや耐久性、適合性に優れた詰めもので治療されています
	C3	歯髄 (神経) にまで及んでいる、かなり進行したムシ歯です		FCK 前装冠 JK	金属の冠を被せて治療されています
	残根	ムシ歯が進行し、歯の上部が崩壊して歯の根っこだけが残った状態です		MB 冠 白 冠 G	美しさや耐久性、適合性に優れた被せもので治療されています
	二次C 再治	一度治療してある歯に異常が見られる場合に示されるマークです		PO	取り外しのできない入れ歯 (ブリッジ) の歯のない部分を表します
	シーラント (FS)	歯の溝に、ムシ歯になりにくくするための予防処置が施されています		義歯	取り外しできる入れ歯を表します
	コア	冠をかぶせる前に歯の中に入れる、土台の状態です		Imp	インプラントを表します

とみつか歯科医院

〒963-0111 福島県郡山市安積町荒井字太夫場加29-1
TEL 024-945-8881